

# O Futuro da Cebolicultura – Influência do Mercosul e outros países

Rafael Jorge Corsino



## Diagnóstico da cadeia

- ▶ Comercialização Difusa
- ▶ Problemas de Importação
- ▶ Alto Custo de produção
- ▶ Produtividade Baixa
- ▶ Falta de Competitividade
- ▶ Necessidade de Organização da cadeia





# Rafael Jorge

## Corsino

**Engenheiro Agrônomo**

Pós graduado em Agronegócios

23 anos no mercado de hortaliças

Igarashi e Werhmann

Presidente da ANACE e ANAPA

Coord. Da Comissão de Agricultura

Familiar do IPA/FPA

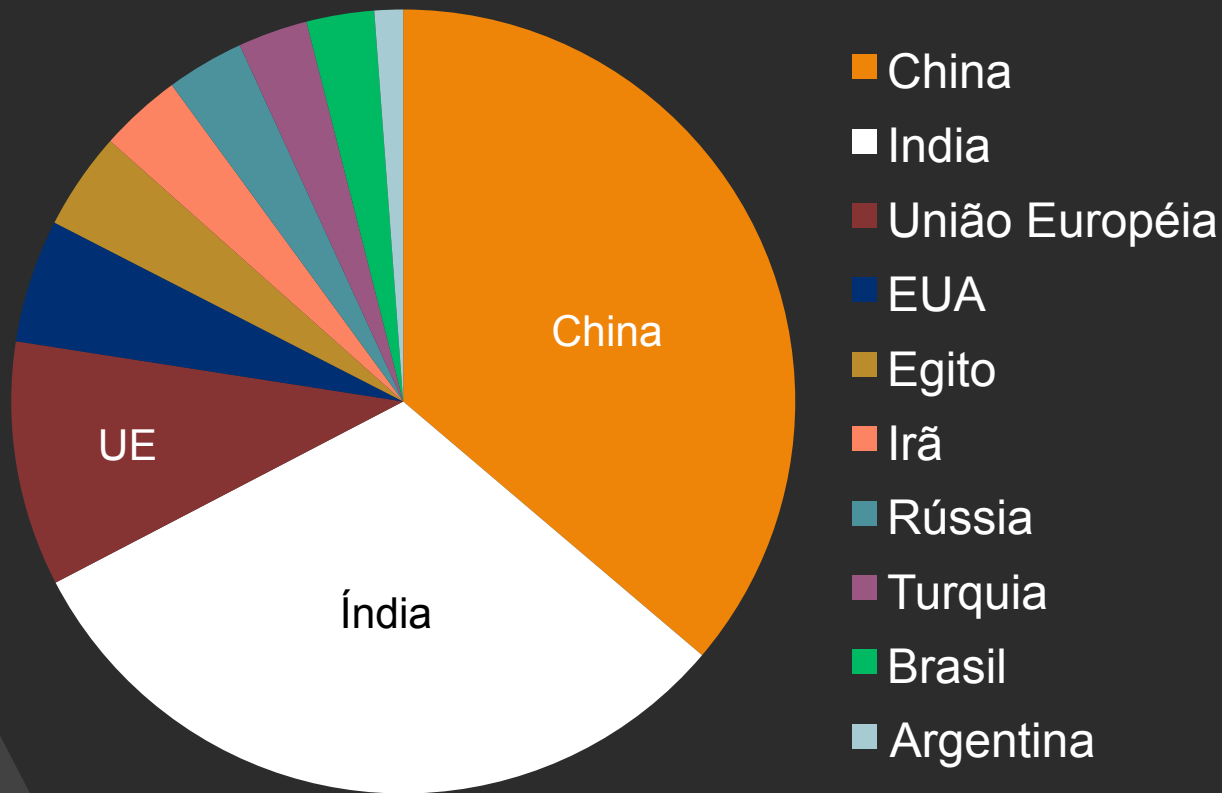
Produtor rural: Fazenda Matrice

Casado e pai de três filhos

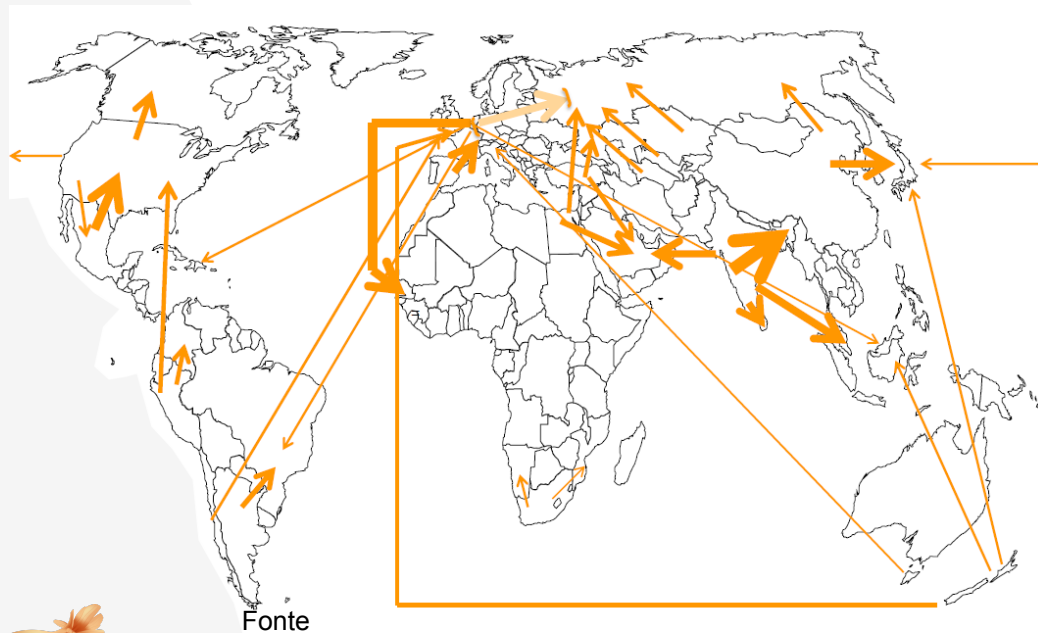
# 1. Cenário Global

Conjuntura

# Produção Mundial



# Comércio Mundial da Cebola (fluxos selecionados)



Fonte

AMI

- Cebola: Produto Global
- Mercado: Vão se destacar os países mais eficientes:
  - Produção de menor custo
  - Maior competência logística
- Principal exportador mundial: Holanda



# Holanda

- Representa 60% do mercado
- 15.000 ha

## Sobre a Holanda

- Precipitação 800-900 mm (todo o ano)
- 52° Latitude
- Receita de 30.000 euros per capita
- 30% da terra contornado pelo mar
- Ponto mais baixo: -6 m
- Clima Marítimo
- Umidade relativa 70-80%

Fonte



De Groot  
en Slot



# O Setor da Cebolicultura na Holanda

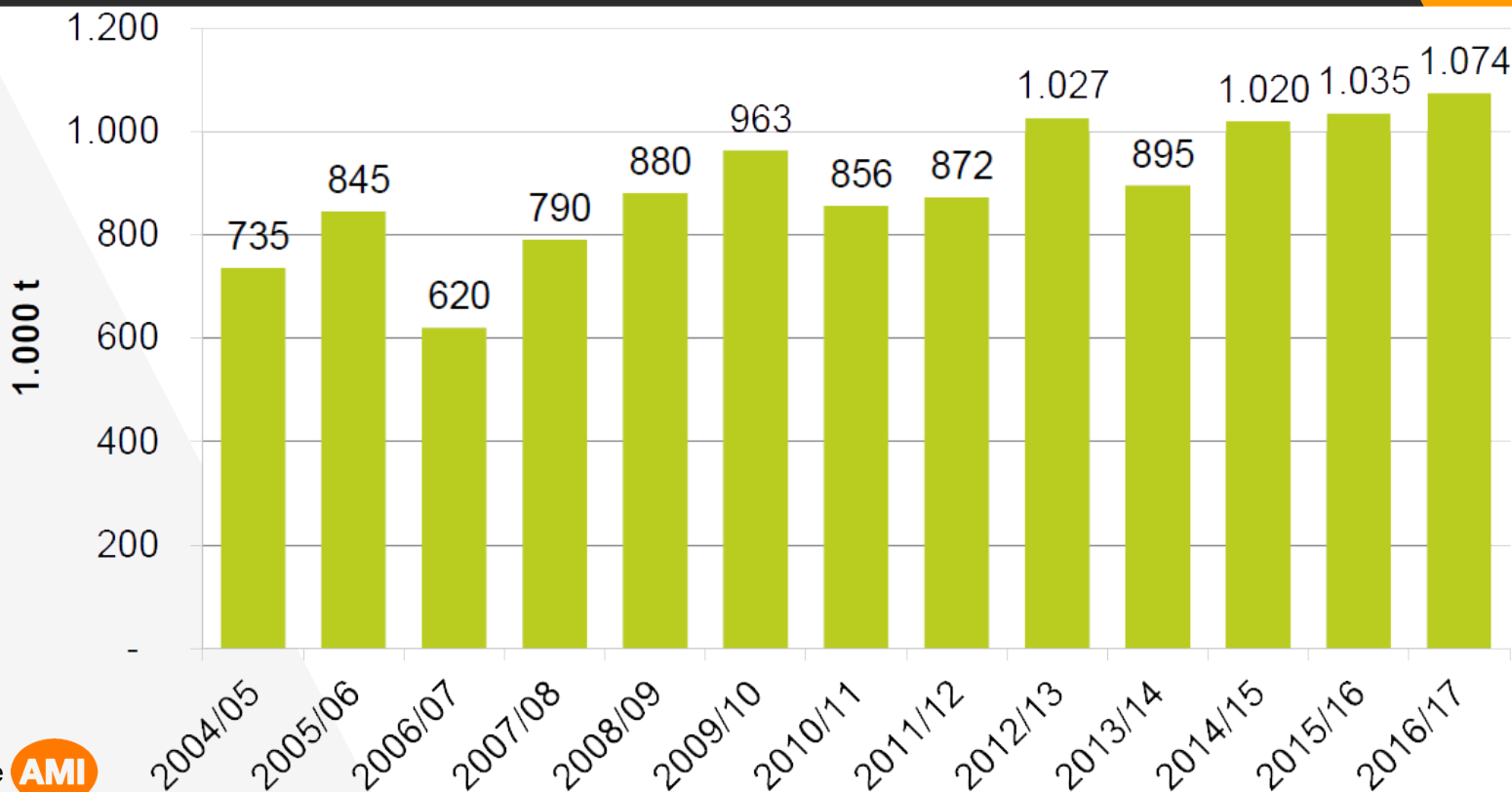
	2011/12	2014/15	2015/16	2016/17	2017/18s
<b>Produção</b>					
Superfície em ha	23.295	22.347	23.890	25.078	26.680
Superfície cultivada	23.195	22.347	23.890	24.487	26.123
Rendimento (t/ha)	66	55	57	52	56
Produção (bruta) em 1000 t	1.541	1.220	1.371	1.273	1.455
Produção comercial 1000 t	1100	1.010	1.050	1.050	1.120
<b>Conjuntos (de bulbilhos)</b>					
Produção comercial	120	140	125	140	130
<b>Produção comercial total (1000t)</b>					
Mercado interno (1000 t)	100	100	100	100	100
Exportação cebola calibradas (1000t)	874	1020	1035	1055	
Exportação sem calibre (estimada) (1000t)	75	30	40	35	
Não vendido	171	0	0	0	

Fonte


**AMI**



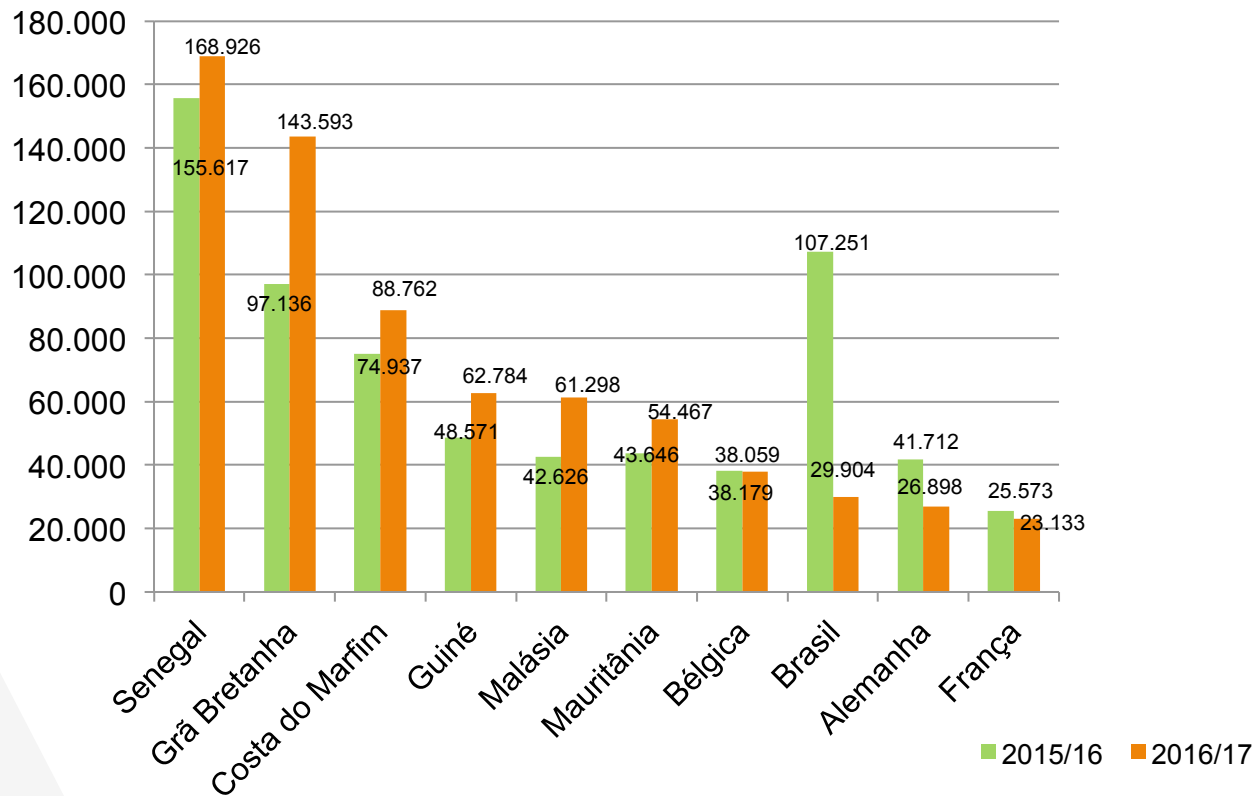

# Holanda - Exportação



Fonte 



# Destino das exportações de cebola da Holanda



→ Área plantada (2018): 16.800 ha

→ Produção: 640.000 t

→ Zonas produtoras:

- Norte (3.500 ha)

Santiago Del Estero

-Oeste (2.000 ha)

Mendoza e San Juan

-Sul (11.000 ha)

Buenos Aires e Río Negro



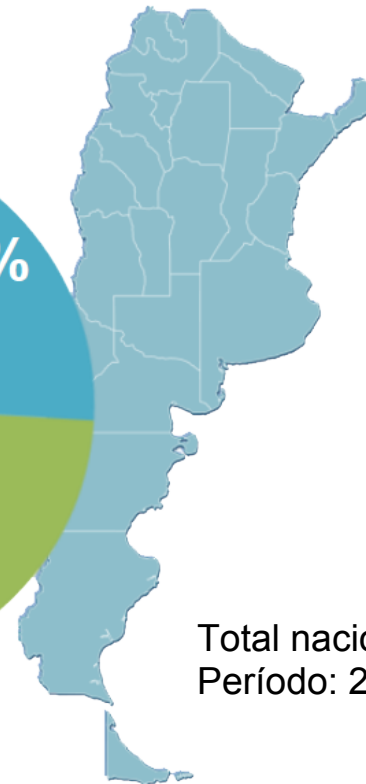
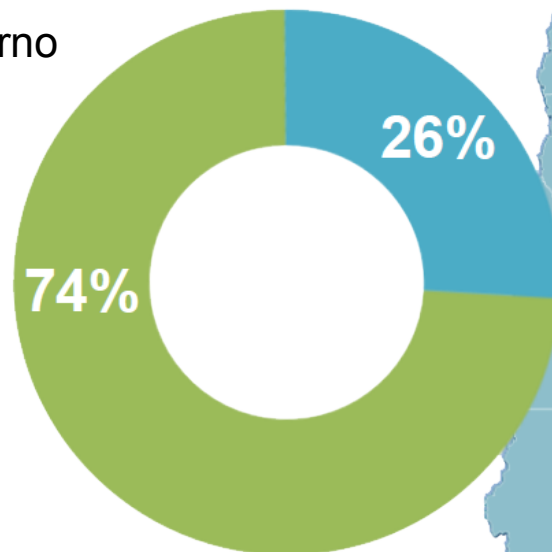
→ 2017: 20.000 ha



Fonte  
INTA

# Destino das exportações de cebola da Argentina

- Mercado externo
- Mercado interno



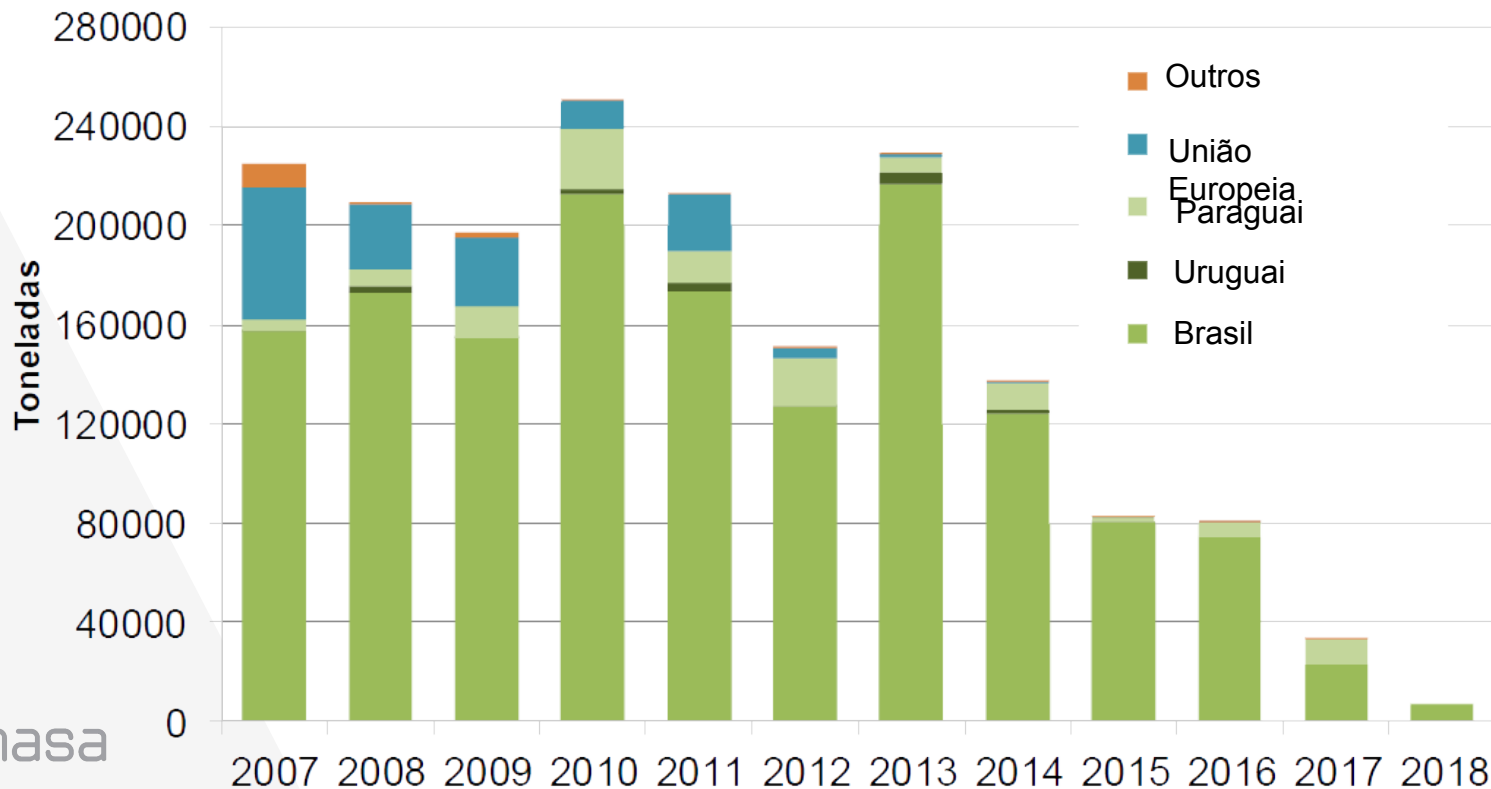
Total nacional.  
Período: 2007 a 2017



Fonte

 senasa

# Destino das exportações de cebola da Argentina



Fonte

 senasa

# 2.

# Mercado Nacional

## Análise e perspectivas

## Dados gerais

- ▶ Área total estimada: **58.000 ha**
- ▶ Produção nacional: **1,7 milhões de toneladas**
- ▶ Consumo nacional: **8kg por habitante/ano**
- ▶ Abastece **85%** do mercado interno
- ▶ Cultura tipicamente da **Agricultura Familiar**
- ▶ **50 mil** famílias envolvidas em toda cada
- ▶ Gera **345 mil** empregos diretos e indiretos



Fonte

O Futuro da  
Cebolicultura

# Produção de cebola no Brasil



**Região Sul**  
Área: 33.425 ha

Produção em  
toneladas  
803.703

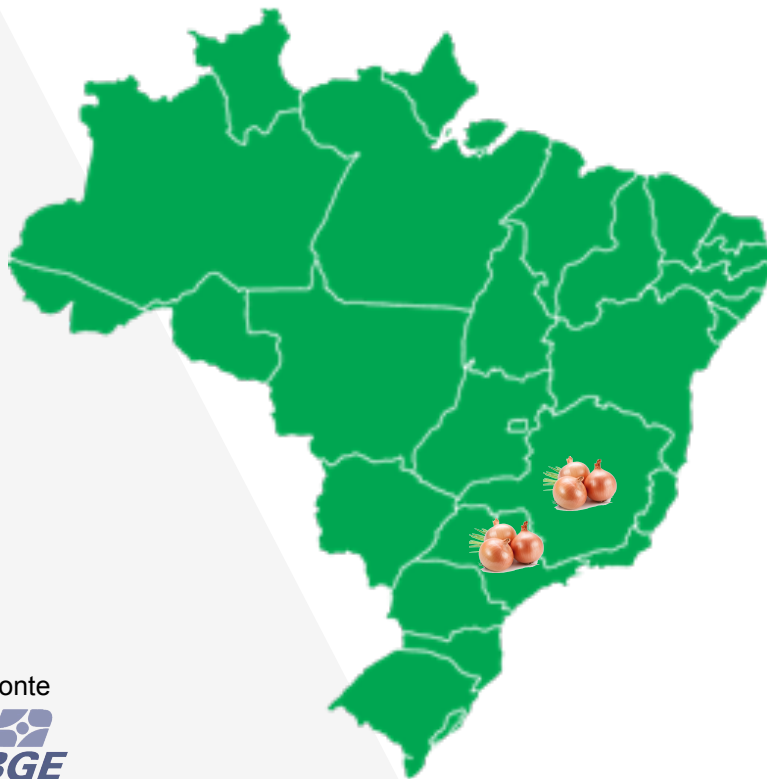
**Produtividade**  
24.045



Fonte  
  
**IBGE**



# Produção de cebola no Brasil



**Região Sudeste**  
Área: 9.128 ha

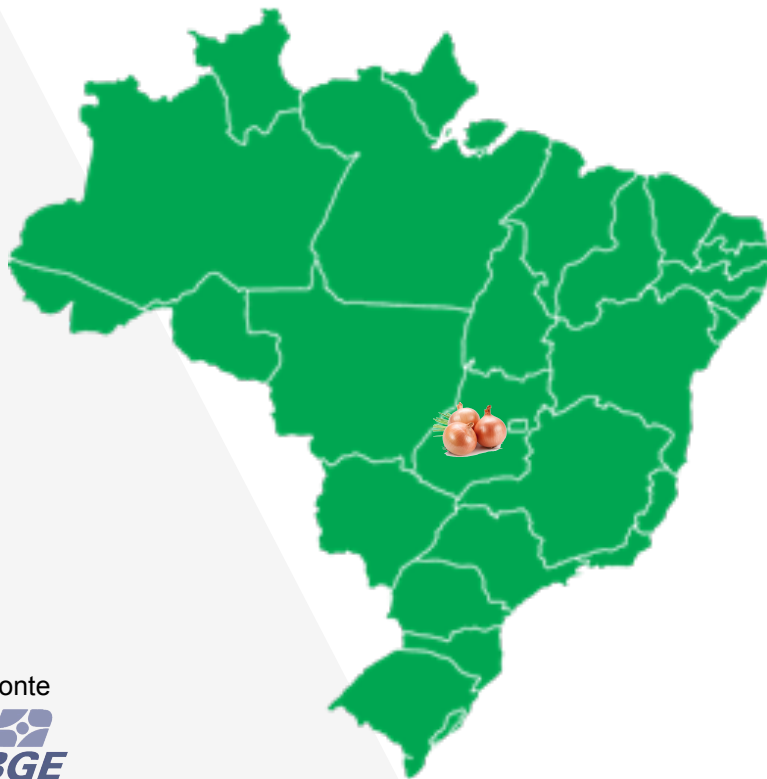
Produção em  
toneladas  
**398.610**

**Produtividade**  
**43.669**



Fonte  
  
**IBGE**

# Produção de cebola no Brasil



**Região Centro-  
oeste**  
Área: 2.570ha

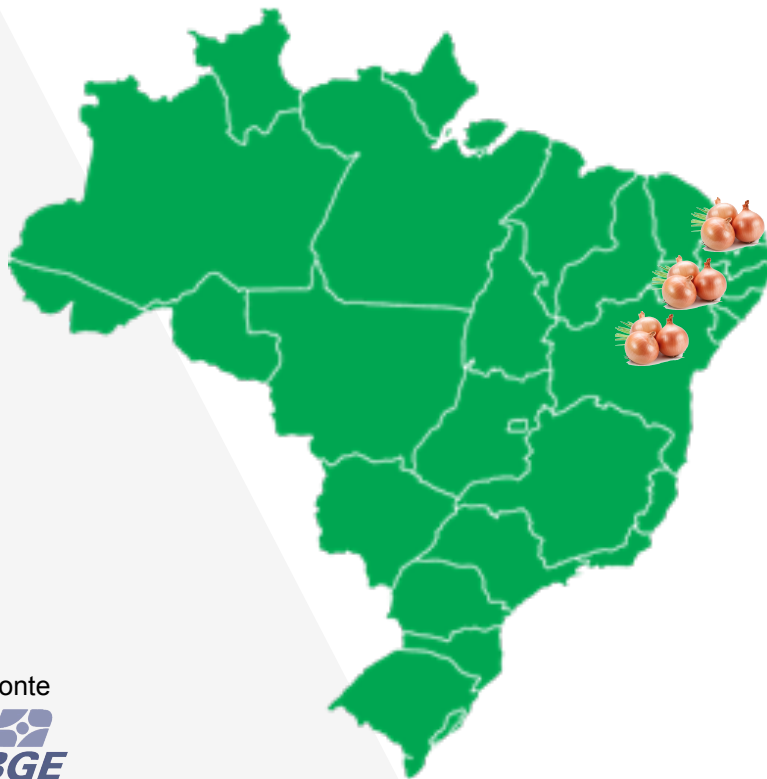
Produção em  
toneladas  
**156.400**

**Produtividade**  
**60.856**



Fonte  
**IBGE**

# Produção de cebola no Brasil



**Região Nordeste**  
Área: 12.878 ha

**Produção em  
toneladas**  
368.699

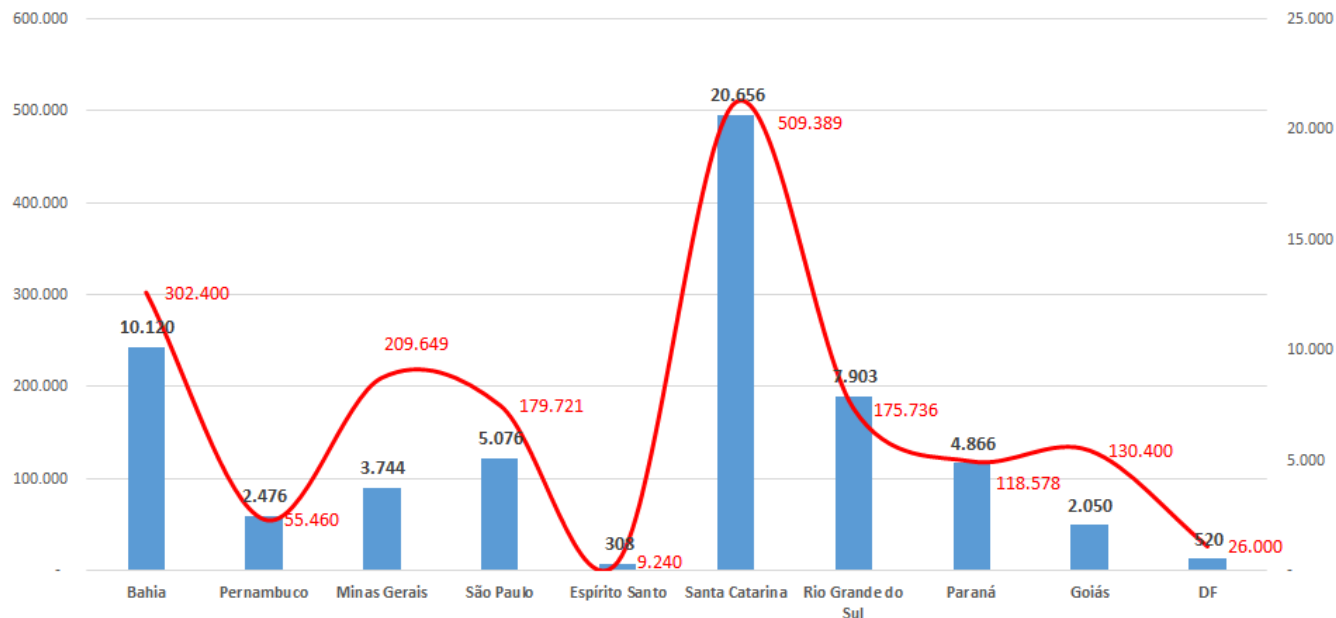
**Produtividade**  
28.009

Fonte



# Cebola no Brasil – Estados produtores e a produção (2017)

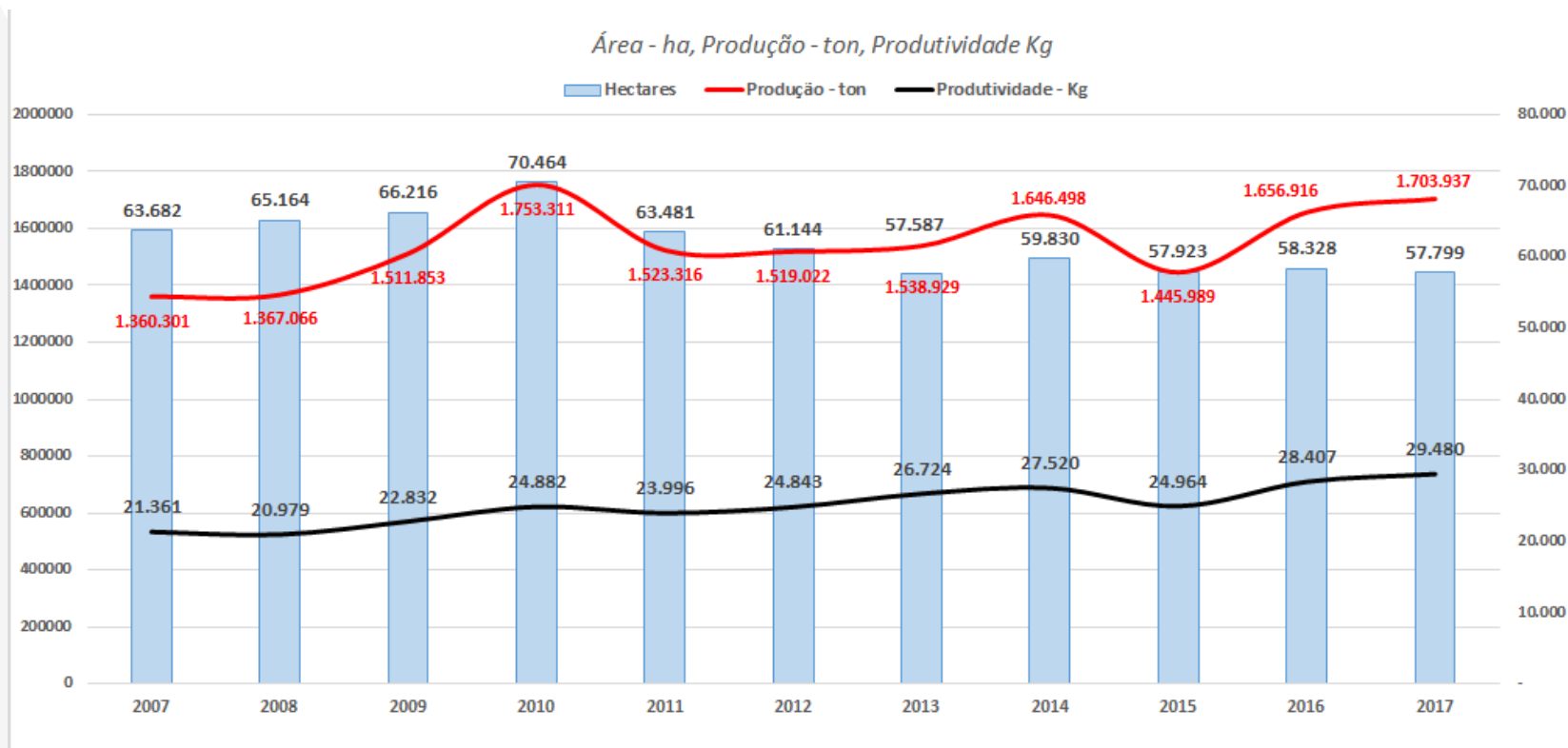
Principais estados produtores  
 Área - ha; Produção - ton



Fonte **IBGE**



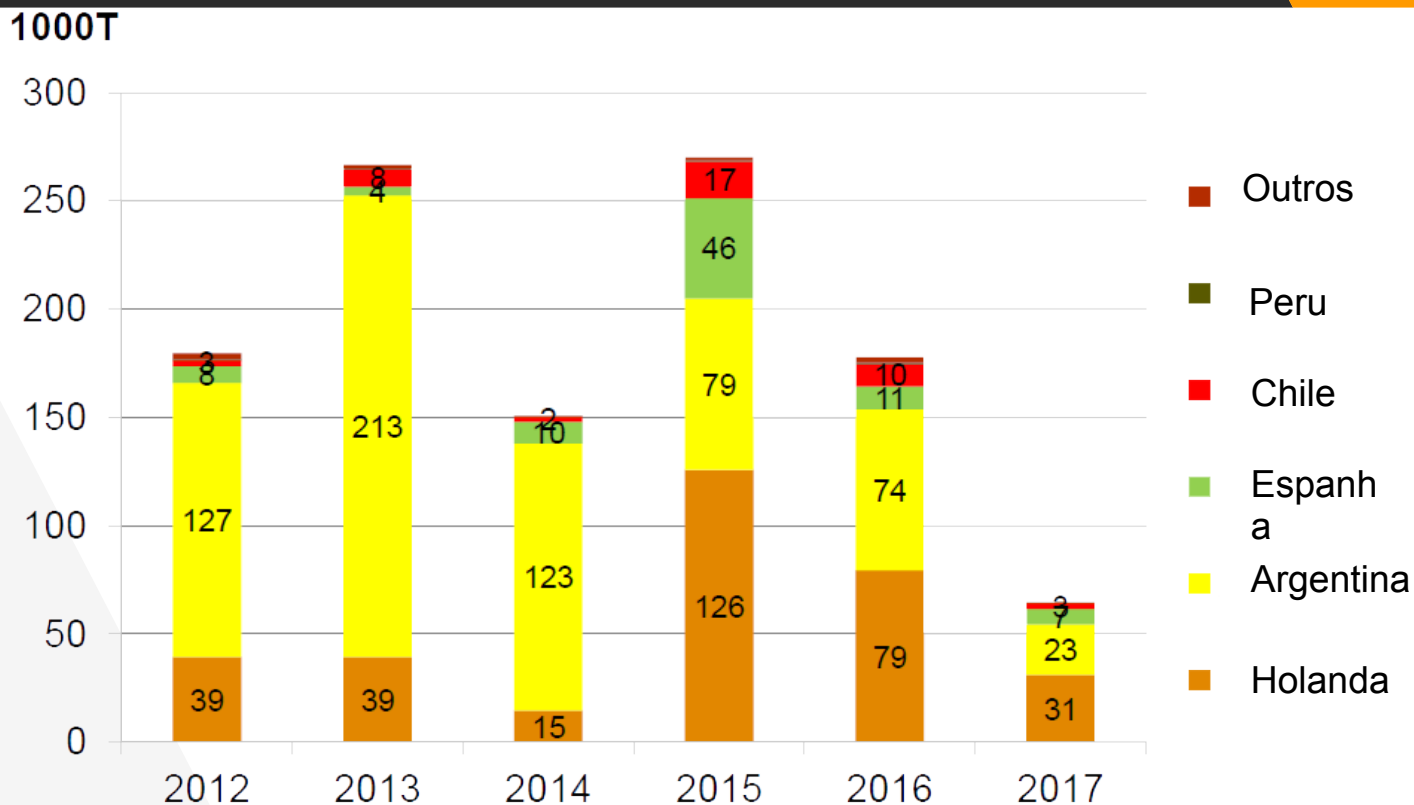
# Cebola no Brasil – 2007 a 2017



Fonte



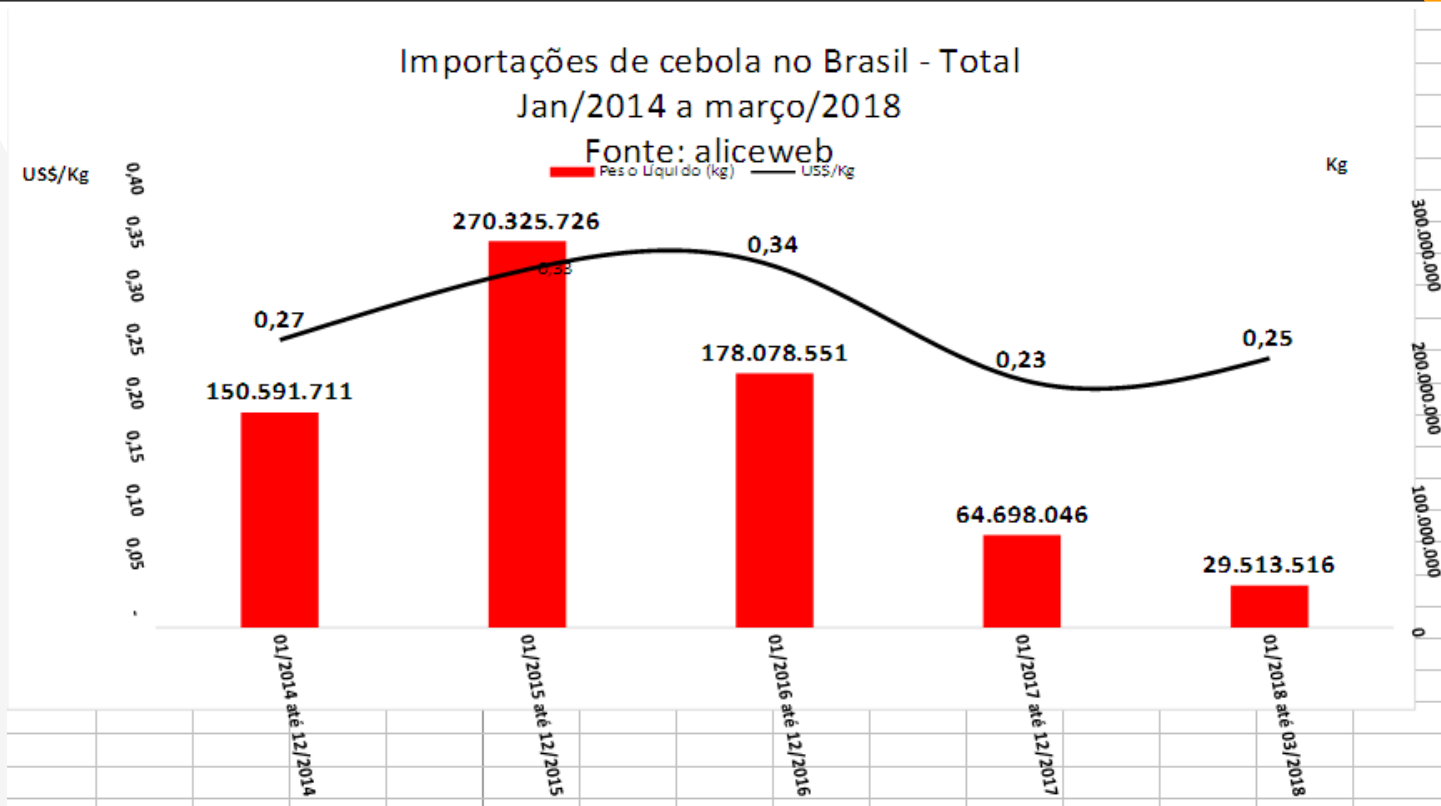
# Origem das importação de cebola para o Brasil



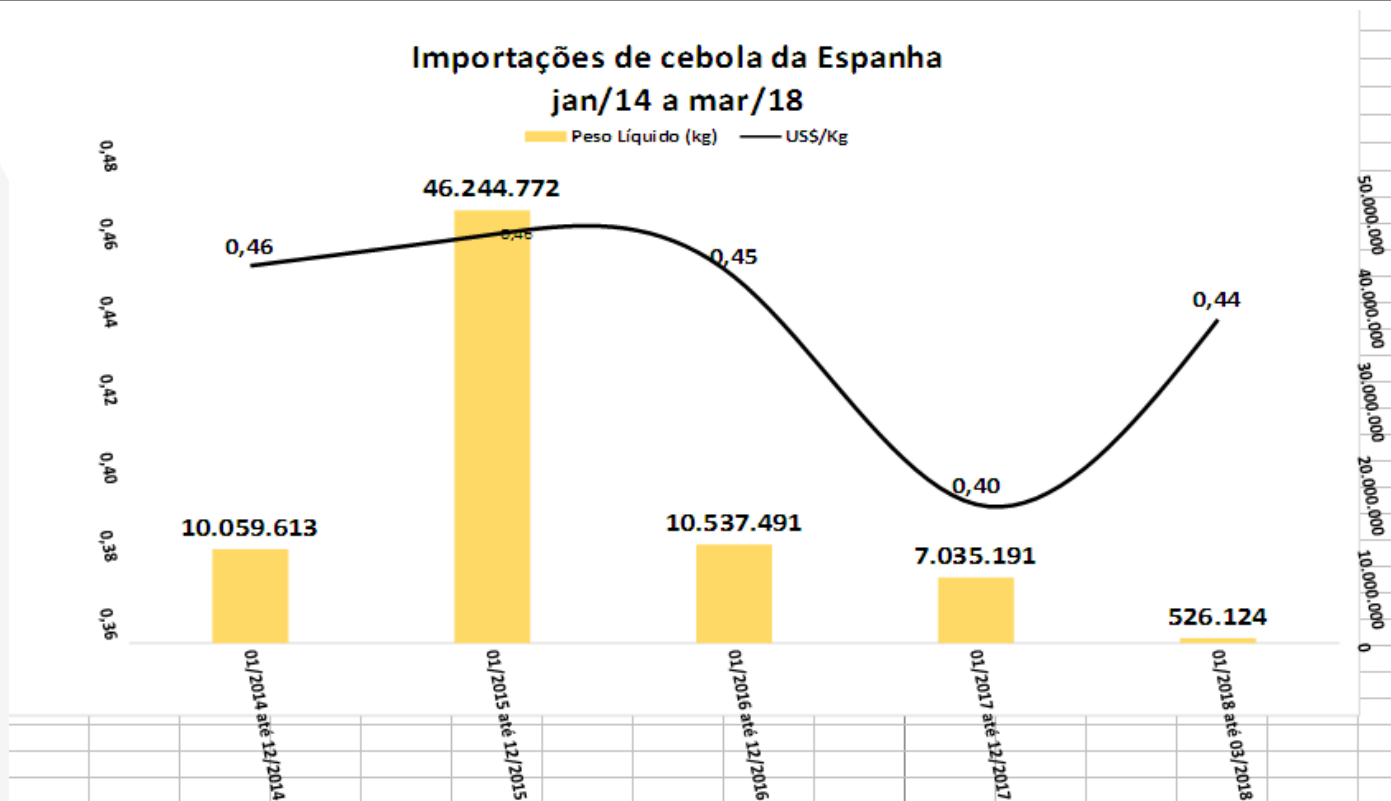
Fonte


**AMI**


# Importação de cebola no Brasil - Total

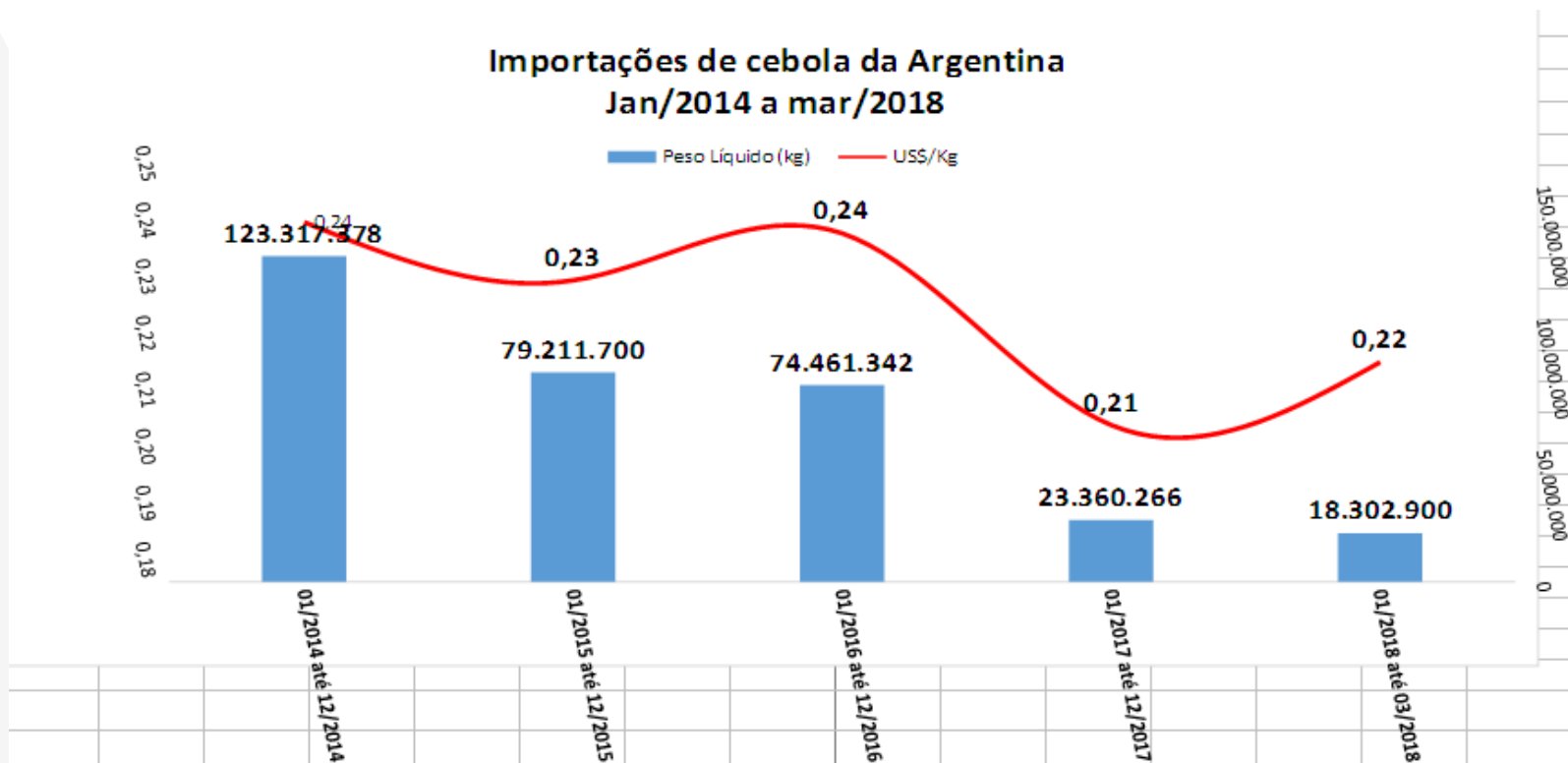


# Importação de cebola no Brasil - Espanha

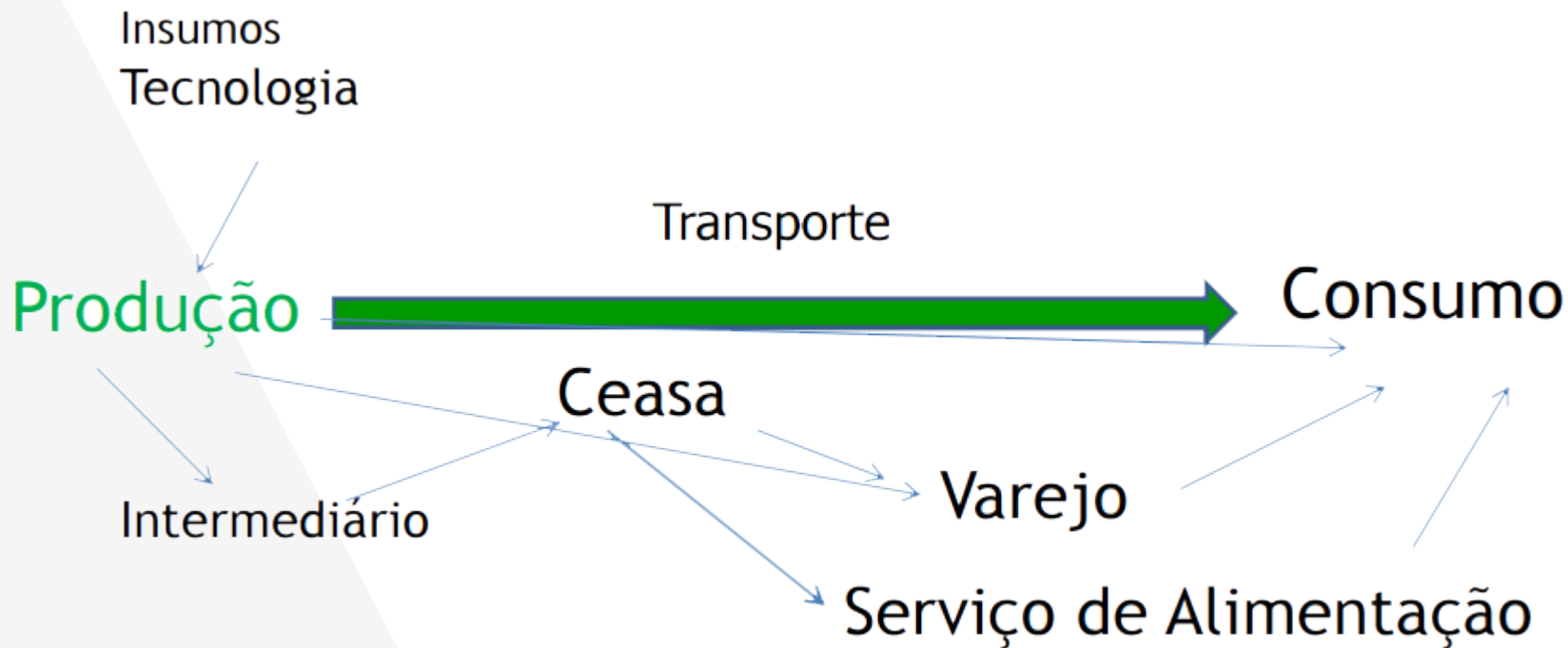




# Importação de cebola no Brasil - Argentina



# 3. Comercialização



**ANVISA**

AGÊNCIA NACIONAL DE VIGILÂNCIA SANITÁRIA


[Webmail](#)
[Perguntas Frequentes](#) | [Legislação](#) | [Contato](#) | [Serviços da Anvisa](#) | [Dados Abertos](#) | [Área de Imprensa](#)

 VOCÊ ESTÁ AQUI: [PÁGINA INICIAL](#) / [RSS APROVADA IN SOBRE RASTREABILIDADE DE VEGETAIS IN NATURA](#)
[Anvisa esclarece](#)
[Consultas públicas](#)
[Consulte a situação de documentos](#)
[Petição Eletrônica](#)
[SNGPC](#)
**ATUAÇÃO**
[Regulamentação](#)
[Registros e Autorizações](#)
[Fiscalização e Monitoramento](#)
[Sistema Nacional de Vigilância Sanitária](#)
[Educação e Pesquisa](#)

## RSS


**AGENDA REGULATÓRIA**

### Aprovada IN sobre rastreabilidade de vegetais in natura

A Instrução Normativa Conjunta entre a Anvisa e o Ministério da Agricultura tem por objetivo estabelecer um mecanismo para monitoramento e controle de resíduos de agrotóxicos em vegetais frescos.

Publicado: 18/01/2018 13:34  
Última Modificação: 02/03/2018 10:12

A Diretoria Colegiada da Anvisa aprovou, nesta terça-feira (16/1), a Instrução Normativa Conjunta (INC) elaborada pela Agência e pelo Ministério da Agricultura, Pecuária e Abastecimento (Mapa). O texto define os procedimentos para a aplicação da rastreabilidade ao longo da cadeia produtiva de produtos vegetais frescos destinados à alimentação humana.

O objetivo da proposta é estabelecer um mecanismo para fins de monitoramento e controle de resíduos de agrotóxicos em produtos vegetais frescos em todo o território nacional. A rastreabilidade deve ser assegurada por cada ente da cadeia produtiva destes produtos em todas as etapas sob sua responsabilidade.

A INC estava prevista na Agenda Regulatória do ciclo 2017-2020 e passou por 60 dias de Consulta Pública. Foram recebidas e avaliadas 74 sugestões pela Anvisa e pelo Mapa para aprimoramento da proposta.

A partir de agora, respeitando os prazos estabelecidos nos anexos, os produtos vegetais frescos, ou seus envoltórios, suas caixas, sacarias e demais embalagens devem estar devidamente identificados de forma a possibilitar o acesso, pelas autoridades competentes, aos registros com as informações obrigatórias. Esta identificação pode ser realizada por meio de etiquetas impressas com caracteres alfanuméricos, código de barras, QR Code, ou qualquer outro sistema que permita identificar os produtos vegetais frescos de forma única e inequívoca. A rastreabilidade de que trata a INC será fiscalizada pelos serviços de vigilância sanitária e pelo Mapa.

Com a aprovação, a INC será encaminhada para aprovação da Secretaria de Defesa Agropecuária (SDA/Mapa) para posterior publicação no Diário Oficial da União.

# Encontro


[ATUALIDADE](#) | [CULTURA](#) | [GASTRÔ](#) | [SOCIEDADE | HIT](#) | [FOTOS](#) | [ENCONTRO VERSÃO DIGITAL](#)
[Capa](#) / [Atualidades](#)

## Anvisa e Ministério da Agricultura vão rastrear vestígios de agrotóxico nos alimentos

Uma nova regra vai obrigar a identificação de alimentos in natura em todas as etapas de produção

por [Encontro Digital](#) 18/01/2018 10:49

[FACEBOOK](#) | [GOOGLE+](#) | [TWITTER](#) | [COMENTÁRIOS](#)
[T+](#) [T-](#) [Imprimir](#) [RSS](#) [Enviar](#)


(foto: Pixabay)

### saiba mais



**Anvisa cria regras mais rígidas para venda de cigarro**



**Especialistas alertam para o uso inadequado de agrotóxicos no Brasil**

O Ministério da Agricultura, Pecuária e Abastecimento (Mapa), em parceria com a Agência Nacional de Vigilância Sanitária (Anvisa) acaba de aprovar uma Instrução Normativa Conjunta (INC) que define os procedimentos para aplicação da rastreabilidade ao longo da cadeia produtiva de produtos vegetais frescos (in natura) destinados à alimentação humana. Segundo a Anvisa, o objetivo é estabelecer um mecanismo que permita o monitoramento e o controle de resíduos de agrotóxicos em produtos vegetais frescos em todo o território nacional. A rastreabilidade deve ser assegurada por cada ente da cadeia produtiva destes produtos em todas as etapas sob sua responsabilidade.



- ▶ Ponto mais importante no sistema de gestão da qualidade (CERTIFICAÇÃO)
- ▶ Atual exigência: grandes e médias redes varejistas do país
- ▶ Exigência ANVISA e MAPA



4.

# Organização da cadeia

Sustentabilidade e fomento

## Brasil

Média de R\$ 16,75  
(por saca de 20Kg)

→ Alerta! Custo de produção é uma das maiores dificuldades de expansão da cultura no Brasil



## LETEC (Lista de Exceção àTEC)

- ▶ Importância: **equiparar** os custos de produção
- ▶ Garantir maior **competitividade** ao produtor nacional
- ▶ Pleito da **ANACE**
- ▶ Vitória de **TODOS** os Cebolicultores





# LETEC e o impacto nas importações

DESCRIÇÃO	VALOR TEC 10%	VALOR TEC 25%
VALOR DA MERCADORIA (em US\$ por kg)	0,1767	0,1767
IMPOSTO DE IMPORTAÇÃO (US\$)	0,0176	0,0417
GASTOS ADUANEIROS	0,0388	0,0388
TOTAL EM US\$	US\$ 0,2332	0,2572
TOTAL SACA DE 20 KG - REAIS	R\$ 14,83	R\$ 16,35
CUSTO DE PRODUÇÃO SACA DE 20 KG (REAIS)	R\$16,75	R\$ 16,75
MARGEM CUSTO NACIONAL X PREÇO IMPORTADO	-R\$1,92	- R\$ 0,4

Taxa do  
Dólar: 3,18



**A BASE  
DOS 3  
PILARES**

**TRABALHAR NA  
DEFESA DA  
CADEIA**

**IMPULSIONAR A  
EFICIÊNCIA  
PRODUTIVA**

**ESTIMULAR O  
AUMENTO DO  
CONSUMO**



## Administrativo

- Transferência de toda documentação para Brasília/DF;
- Abertura da conta bancária;
- Estruturação da equipe executiva.

## Comunicação

- Grupos Estaduais no WhatsApp;
- Site;
- Revista MAIS CEBOLA;
- Parcerias com empresas do setor;
- Mídias sociais:

Facebook (/brasilanace)

Instagram (@brasilanace)



# Organização da cadeia



ANACE

HOME ANACE BIBLIOTECA NOTÍCIAS AGENDA CONTATO

conexão  
12 de Abril  
14:40:34

**Seminário Nacional da Cebola será realizado em abril**

**NOTÍCIAS**

**ANACE PARTICIPARÁ DO XXI SEMINÁRIO DO MERCOSUL DE CEBOLA**  
 O evento será realizado em Brasília, a partir de 15 de abril, com o objetivo de discutir as perspectivas da produção e comercialização da cebola no Brasil e no Mercosul.

**CAI IMPORTAÇÃO DE CEBOLA APÓS INCLUSÃO NA LETEC**  
 Desde o início do ano, o Brasil passou a sofrer com a queda da produção nacional de cebola, o que levou a uma alta na importação de cebola estrangeira.

**NOTA DE AGRADECIMENTO**  
 A ANACE agradece a todos os produtores e consumidores que contribuíram para a melhoria da qualidade da produção nacional de cebola.

**PARCEIROS**

Contamos com o apoio da Associação Nacional dos Produtores de Cebola, Associação Nacional dos Produtores de Cebola, Associação Nacional dos Produtores de Cebola, Associação Nacional dos Produtores de Cebola, Associação Nacional dos Produtores de Cebola.

**itajá** **RODOXISTO** **Vegetal**

**ANACE**

CONTATO: ANACE, Trilha 3, sala 3, Bloco C, São José do Rio Preto, SP, 13.610-000. Telefone: (11) 3321-0821. E-mail: br@anace.org.br

LINKS: HOME, ANACE, BIBLIOTECA, NOTÍCIAS, AGENDA, CONTATO

WWW.ANACEBRASIL.COM.BR



**MAIS CEBOLA**

**2 VITÓRIA DOS CEBOLICULTORES!**  
Cebola entra na LETEC e alíquota de importação sobe para 25%

**16 MOVIMENTOS EM DEFESA DA CEBOLA NACIONAL**  
Impulsionaram resultado positivo para inclusão do produto na Lista de Exceção

**51 EPAGRI/SC MOSTRA AS PRINCIPAIS PESQUISAS**  
em andamento voltadas para a cultura da cebola

Revista Mais Cebola Nº 017 - Dezembro de 2017

Revista **MAIS CEBOLA**

# ANACE – Previsão Orçamentária

<b>Aluguel</b>	<b>R\$ 2.000,00</b>
----------------	---------------------

Manutenção da sala (limpeza e outros)	R\$ 700,00
---------------------------------------	------------

Despesas de escritório	R\$ 500,00
------------------------	------------

Energia elétrica	R\$ 150,00
------------------	------------

Telefone e internet	R\$ 1.000,00
---------------------	--------------

Equipe executiva (Gerente, Jurídico, Financeiro e Assistente Administrativo)	R\$ 10.000,00
--	---------------

Revista	R\$ 2.000,00
---------	--------------

Honorário Contábil	R\$ 1.000,00
--------------------	--------------

FPA	R\$ 2.500,00
-----	--------------

Despesas adicionais (viagens, patrocínios de eventos e outros)	R\$ 1.500,00
--	--------------

Custo mensal:

**R\$ 21.350**

Custo anual:

**R\$ 257 mil**



# 1 25,293,6

## 6 Valor arrecadado até o momento

72.960,0

0  
Contribuição de  
produtores

51.833,5

0  
Contribuição de  
empresas parceiras



Saídas	Novembro	Dezembro	Janeiro	Fevereiro	Março	Abril	Total
Honorários Advocatícios	R\$ 22.000,00	R\$ 5.000,00	R\$ 20.000,00		R\$10.000,00		R\$57.000,00
Salários Funcionários	R\$ 17.000,00	R\$ 7.000,00		R\$ 6.000,00	R\$3.000,00	R\$4.000,00	R\$37.000,00
Revista Cebola - Diagramador			R\$ 1.500,00	R\$ 923,52			R\$ 2.423,52
Despesas Bancárias		R\$ 19,50	R\$ 83,75	R\$ 83,75	R\$ 77,00		R\$ 264,00

28.069,6

2  
**Total do caixa**  
 (23/04/2018)

131.706,

34  
**Déficit**  
 (Êxito da LETEC)



ANACE até agora vem se mantendo por ajuda dos seguintes **produtores**:

Planalto do Sol	Edson Carlos F. Machado	Comércio de Produtos Agrícolas
Itagiba F Cortes	Tawada	Jonathan Hering (HM Agrocomp)
Jelson Gesser	José R S Bezerra (Romero)	Teles Irrig
Arnaldo Dias	Danilo Fugita	Rodrigo Mendes
B A da Silva Agrícola	Verni Wehrmann	Helio Taruo Murata
José Carlos	Rafael Corsino	





ANACE até agora vem se mantendo por ajuda das seguintes **empresas parceiras:**

 **BASF**  
We create chemistry



**TOPSEED**  
*Premium*  
TECNOLOGIA EM SEMENTES

**15**  
**VEGETAL**  
Agronegócios

GRUPO  
**RODOXISTO**  
*20 Anos*

**CASA**  
**BUGRE**

**VIGORFERT**  
Fertilizantes Especiais

  
**Biocross**  
Nutrindo o futuro

**NP**  
**NOVA PLAST**  
SACARIAS, FIOS E TELAS

**itajá**





*Qual a visão de futuro para o setor da cebolicultura no Brasil?*





*Produtor, qual o seu papel  
no fortalecimento da  
ANACE?*



# Obrigado!



[www.anacebrasil.com](http://www.anacebrasil.com)



[brasilanace@gmail.com](mailto:brasilanace@gmail.com)



[facebook.com/anaceassociacao](https://facebook.com/anaceassociacao)



[@anacebrasil](https://www.instagram.com/anacebrasil)